



MAZDA CX-30

Conduire une Mazda CX-30  
c'est découvrir l'esprit Jinbai Ittai :  
faire corps avec sa voiture.  
L'expérience de conduite  
est au cœur de nos créations.  
Tout ce que vous percevez au volant  
vous connecte à la voiture,  
pour profiter pleinement  
du plaisir de la route.

DRIVE TOGETHER\*

\*Faire corps avec sa voiture.

Mazda CX-30 Sportline avec option peinture Métallisée Soul Red Crystal



01. Présentation de la gamme
02. Tarifs
03. Jantes
04. Caractéristiques techniques

## TECHNOLOGIE SKYACTIV-X

Mazda a toujours envie d'innover pour proposer des technologies moteurs en alliant efficacité et plaisir de conduite.

Le tout nouveau bloc Skyactiv-X est le premier moteur essence de série au monde à allumage par compression, principe selon lequel le mélange air/carburant s'enflamme spontanément lorsqu'il est comprimé par le piston. C'est un moteur que seul Mazda pouvait concevoir, cumulant les avantages des moteurs essence et Diesel.

Un agrément de conduite incomparable pour le conducteur et ses passagers.

## CARACTÉRISTIQUES DU SKYACTIV-X

|               | Moteur Essence                | Skyactiv-X | Moteur Diesel |
|---------------|-------------------------------|------------|---------------|
| VALEUR CLIENT | Économies de carburant        | ▲          | ○             |
|               | Couple                        | ▲          | ○             |
|               | Réponse                       | ▲          | ○             |
|               | Accélération linéaire         | ○          | ○             |
|               | Chauffage                     | ○          | ○             |
|               | Purification des échappements | ○          | ○             |



## M HYBRID

Mazda a choisi un système de micro hybridation pour son Nouveau CX-30, en motorisation essence, appelé « M Hybrid ».

Le système M Hybrid est composé d'un alterno-démarrreur qui convertit l'énergie stockée lors des phases de décélération (énergie cinétique) en électricité afin d'épauler le moteur thermique lors de phases de démarrage, accélération et roulage.

Il permet également d'apporter l'énergie requise par les équipements électriques.

### LA TECHNOLOGIE M HYBRID DE MAZDA AU SERVICE DE L'ENVIRONNEMENT ET DU PLAISIR DE CONDUIRE

#### EFFICIENCE

Moteur thermique performant, allié à une véritable boîte de vitesse, efficace autant sur autoroute qu'en usage péri-urbain.

#### AVANTAGES FINANCIERS

Selon le département, la carte grise peut être partiellement ou totalement gratuite. La technologie M Hybrid permet d'optimiser la consommation de carburant.

#### PLAISIR DE CONDUIRE

L'apport de la technologie M Hybrid permet un agrément de conduite optimal : silence de fonctionnement, souplesse du moteur et gain de couple.

#### ENGAGEMENT ECO-RESPONSABLE

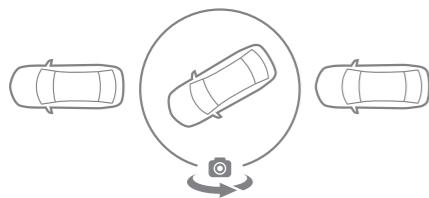
Acheter un véhicule M Hybrid Mazda est une démarche citoyenne qui vise à protéger notre environnement en réduisant la consommation de carburant et les émissions de CO<sub>2</sub>.



## MAZDA CX-30 PROACTIVE SAFETY TECHNOLOGIES

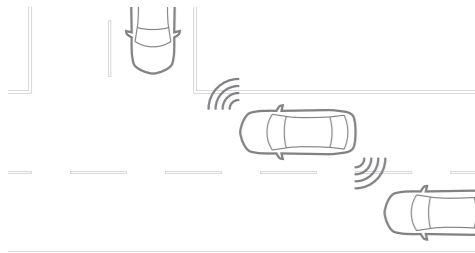
### CAMÉRA 360°

Pouvoir conduire et se stationner en toute tranquillité ne fait qu'accroître votre confort à bord de votre véhicule. Equipé d'une caméra de stationnement à 360°, le Nouveau Mazda CX-30 s'assure que vous avez une vue d'ensemble complète des environs de votre véhicule lors de la manœuvre.



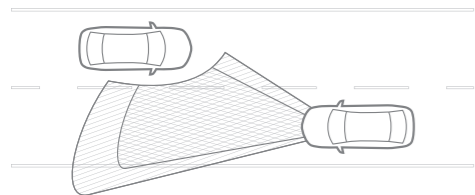
### SYSTÈME DE SURVEILLANCE DES ANGLES MORTS (BSM)

Le système de surveillance des angles morts (Blind Spot Monitoring ou BSM) détecte les véhicules qui s'approchent par l'arrière ou de la voie adjacente afin que vous puissiez changer de voie de circulation en toute sécurité. Il vous avertit automatiquement de la présence de véhicules dans l'un de vos angles morts, par un signal sonore d'avertissement en plus d'afficher une icône dans le rétroviseur approprié. La reconnaissance active d'obstacles mobiles en marche arrière (RCTA) fonctionne lorsque vous reculez, en utilisant des radars et des capteurs pour surveiller les véhicules venant des deux côtés et vous avertir d'un danger imminent. La reconnaissance active d'obstacles mobiles en marche avant (FCTA) vous assure de rester en sécurité même lorsque vous êtes dans la circulation aux intersections engorgées.



### PHARES À LED ADAPTATIFS (ALH)

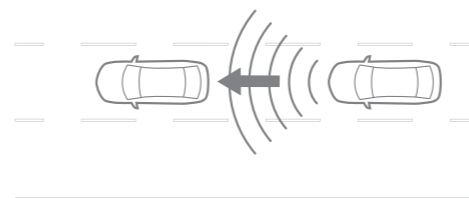
Conçu pour fonctionner la nuit, le système de phares à LED adaptatifs (ALH) analyse automatiquement les véhicules qui vous précèdent ou qui approchent dans la direction opposée, passant automatiquement des feux de route aux feux de croisement en éteignant les ampoules LED individuelles. Cela permet de conduire avec les feux de route allumés en tout temps, améliorant considérablement la visibilité lors de la conduite de nuit, sans éblouir les autres conducteurs.



## MAZDA CX-30 PROACTIVE SAFETY TECHNOLOGIES

### RÉGULATEUR DE VITESSE ADAPTATIF MAZDA (MRCC) ET AIDE AU FREINAGE INTELLIGENT (SBS)

Le Mazda Radar Cruise Control utilise un radar à ondes millimétriques pour juger de la vitesse relative et de la distance qui vous sépare du véhicule qui vous précède. Il aide le conducteur à maintenir la distance de sécurité nécessaire avec le véhicule situé devant vous, ce qui rend la conduite sur autoroute moins fatigante et plus agréable. Le système d'aide au freinage intelligent (SBS) tend à réduire au maximum le risque de collisions à basse vitesse, accident de la circulation le plus courant en ville. Le système surveille la distance entre votre véhicule et celui qui vous précède ainsi que la distance de freinage, en serrant automatiquement les freins si une menace de collision survient.



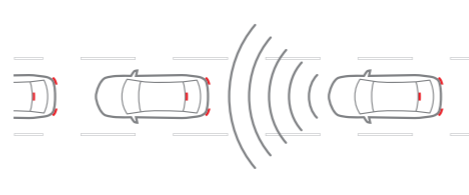
### SYSTÈME D'ALERTE DU CONDUCTEUR (DAA)

Ce système utilise une caméra pour vous assurer de rester alerte à tout moment. Cette fonction surveille tout depuis la position des yeux, le nombre de clignements de paupières mais aussi l'angle de la bouche et du visage de sorte que vous soyez alerté lorsque des signes de fatigue ou de somnolence sont détectés. Le système d'alerte du conducteur fonctionne constamment, à l'aide d'une caméra infrarouge et d'une LED infrarouge, ce qui vous permet de rester en sécurité et de continuer à conduire en toute confiance, non seulement la nuit, mais aussi lorsque vous portez des lunettes de soleil.



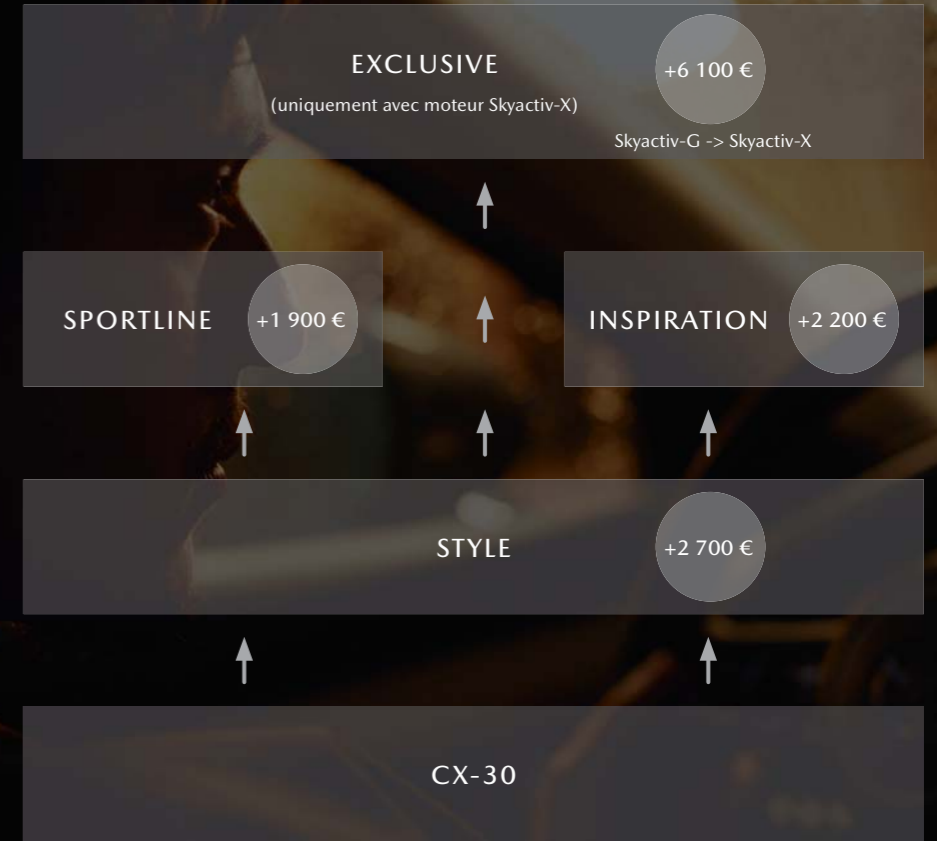
### SYSTÈME D'AIDE AU TRAFIC (CTS)

Lorsque la voiture est coincée dans un embouteillage, le système d'aide au trafic (CTS) actionne automatiquement les pédales d'accélération et de freinage pour maintenir une bonne distance de sécurité entre votre Mazda et le véhicule qui vous précède. En outre, il agit sur le système de direction pour garder la voiture sur la bonne voie. Le système d'aide au trafic (CTS) contribue grandement à votre sécurité et à réduire la fatigue afin que chaque parcours reste un pur plaisir.





Sketch de Mazda CX-30



# MAZDA CX-30

ESSENCE  
2.0L Skyactiv-G  
Mazda M Hybrid 122ch BVM

26 500€\*

## EXTÉRIEUR

- Jantes alliage 16" « Gray »
- Phares avant à LED avec fonction antibrouillard intégrée
- Rappel de clignotant dans les rétroviseurs extérieurs
- Clignotants « Kodo Turn »
- Rétroviseurs extérieurs couleur carrosserie
- Feux arrière à LED
- Becquet de toit
- Moulures de vitres latérales chromées
- Grille de calandre plastique mat
- Signature de calandre chromée
- Éclairage de plaque arrière à LED

## CONFORT ET INTÉRIEUR

- Sellerie tissu noir avec décoration intérieure « Blue Navy »
- Ciel de pavillon gris
- Inserts décoratifs de planche de bord et liserés d'aérateurs « Silver »
- Siège conducteur réglable manuellement 8 voies
- Siège passager réglable manuellement 6 voies
- Essuie-glaces avec buse de lave-glace intégrée
- Vitres électriques avant et arrière avec commande à impulsion pour chaque vitre
- Rétroviseurs extérieurs chauffants, réglables électriquement et à rabattage automatique (à l'ouverture et fermeture des portes)
- Volant et pommeau de vitesses gainés de cuir
- Pare-soleil avec miroir de courtoisie et lumière côtés conducteur et passager + rangement côté conducteur
- Sièges arrière rabattables 60/40
- Éclairage d'ambiance intérieur à LED
- Climatisation manuelle
- Aide au stationnement arrière
- Accoudoir central avant coloris « Blue Navy » avec rangement
- Affichage tête haute projeté (ADD)
- Cache-bagages
- Démarrage avec bouton « Start »
- Système « Auto Door Locking » (ADL)
- Frein à main électrique (EPB) avec fonction « Auto Hold » et système de freinage d'urgence
- Phares et essuie-glaces automatiques

## SÉCURITÉ

- Assistance au démarrage en côte (HLA)
- Système « G-Vectoring Control Plus » (GVC+)
- Airbags frontaux et latéraux (conducteur et passager)
- Airbags rideaux avant et arrière
- Airbag genou côté conducteur
- Kit de réparation anti-crevaison
- Système de surveillance de pression des pneus (TPMS)
- Aide au freinage intelligent en mode urbain (SCBS avancé) avec reconnaissance des piétons
- Système de surveillance des angles morts (BSM)
- Reconnaissance active d'obstacles mobiles en marche arrière (RCTA)
- Système d'alerte du conducteur (DAA)
- Système de maintien de trajectoire (LAS)
- Régulateur de vitesse adaptatif Mazda (MRCC) (0-200 km/h) et aide au freinage intelligent (SBS)
- Limiteur de vitesse avec adaptation intelligente de la vitesse (ISA) couplé à la reconnaissance des panneaux de signalisation (TSR)
- Gestion automatique des feux de route (HBCS)
- Système d'appel d'urgence « E-Call »

## TECHNOLOGIE ET CONNECTIVITÉ

- Fonction Coming/Leaving home
- Compteur numérique 7" avec ordinateur de bord couleur
- Système audio avec radio AM/FM/DAB et 8 haut-parleurs
- Système Mazda Connect avec écran couleur 8,8" TFT et système de navigation
- Système Bluetooth® avec commandes au volant
- Apple CarPlay™/Android Auto™
- Prises USB et 12V



Sellerie tissu avec décoration intérieure « Blue Navy »



Interface à Commandes Multiples (HMI)



Compteur numérique 7" avec ordinateur de bord couleur



Jantes alliage 16" « Gray »

\* Tarif TTC maximum conseillé hors options dans le réseau Mazda au 02/05/2019, sous réserve de changements. Pour toute information complémentaire, veuillez contacter votre Concessionnaire Mazda.



Hayon électrique



Climatisation automatique avec ventilations arrière



Jantes alliage 18" « Silver »

## STYLE

Équipements CX-30 + :

### EXTÉRIEUR

- Jantes alliage 18" « Silver »

### CONFORT ET INTÉRIEUR

- Hayon électrique
- Sièges avant chauffants
- Essuie-glaces avant dégivrants
- Climatisation automatique avec ventilations arrière
- Volant chauffant
- Ouverture/fermeture intelligente des portes
- Rétroviseurs extérieurs photochromatiques
- Rétroviseur intérieur photochromatique
- Bouton de sélection du mode de conduite (disponible uniquement sur la version 2.0L Skyactiv-G BVA)
- Radars de stationnement avant
- Caméra de recul
- Inserts décoratifs de planche de bord et liserés d'aérateurs « Chromé Satiné »
- Porte-gobelets avant

### SÉCURITÉ

- Système d'alerte du conducteur (DAA) avec caméra
- Reconnaissance active d'obstacles mobiles en marche avant (FCTA)
- Reconnaissance active d'obstacles mobiles en marche arrière (RCTA) avec fonction freinage (RCTB)
- Aide au freinage intelligent en marche arrière (SCBS AR)
- Caméra 360°
- Régulateur de vitesse adaptatif Mazda (MRCC) avec fonction Stop&Go (sur BVA) et système d'aide au trafic (CTS)

#### ESSENCE

2.0L Skyactiv-G Mazda M Hybrid  
122ch BVM

29 200 €\*

#### ESSENCE

2.0L Skyactiv-G Mazda M Hybrid  
122ch BVA

31 200 €\*

#### DIESEL

1.8L Skyactiv-D  
116ch BVM

31 200 €\*

#### DIESEL

1.8L Skyactiv-D  
116ch BVA

33 200 €\*

\* Tarifs maximum conseillés hors options dans le réseau Mazda au 02/05/2019, sous réserve de changements. Pour toute information complémentaire, veuillez contacter votre Concessionnaire Mazda.

# SPORTLINE

Équipements Style + :

## EXTÉRIEUR

- Jantes alliage 18" « Bright Silver » (uniquement sur 2.0L Skyactiv-X)
- Vitres et lunette arrière surteintées
- Montants de portes extérieurs « Piano Black »
- Signature lumineuse spécifique à l'avant et à l'arrière à LED
- Grille de calandre « Piano Black »
- Canules d'échappement plus larges (90mm) (uniquement sur 2.0L Skyactiv-X)

## CONFORT ET INTÉRIEUR

- Rétroviseur intérieur sans cadre
- Palettes de changement de vitesses au volant (uniquement sur BVA)
- Volant avec cerclage chromé
- Bouton « Start » avec cerclage chromé
- Poignée de boîte à gants chromée
- Système audio Bose® avec 12 haut-parleurs

## SÉCURITÉ

- Phares à LED adaptatifs (ALH)

### ESSENCE

2.0L Skyactiv-G Mazda M Hybrid  
122ch BVM

**31 100 €\***

### ESSENCE

2.0L Skyactiv-G Mazda M Hybrid  
122ch BVA

**33 100 €\***

### DIESEL

1.8L Skyactiv-D  
116ch BVM

**33 100 €\***

### DIESEL

1.8L Skyactiv-D  
116ch BVA

**35 100 €\***

### ESSENCE

2.0L Skyactiv-X Mazda M Hybrid  
180ch BVM

**33 200 €\***

### ESSENCE

2.0L Skyactiv-X Mazda M Hybrid  
180ch BVA

**35 200 €\***

### ESSENCE

2.0L Skyactiv-X Mazda M Hybrid  
180ch BVM 4x4

**35 000 €\***

### ESSENCE

2.0L Skyactiv-X 180ch Mazda M  
Hybrid BVA 4x4

**37 000 €\***

\* Tarifs maximum conseillés hors options dans le réseau Mazda au 02/05/2019, sous réserve de changements.  
Pour toute information complémentaire, veuillez contacter votre Concessionnaire Mazda.



Mazda CX-30 Sportline 2.0L Skyactiv-X avec option peinture Métallisée Soul Red Crystal



Signature lumineuse spécifique à l'avant et à l'arrière à LED



Mazda CX-30 Sportline avec option peinture Métallisée Polymetal Gray





Sellerie en cuir\*\* noir perforé avec surpiqûres



Siège conducteur avec réglages électriques 8 voies avec fonction de mémorisation



Système audio Bose® avec 12 haut-parleurs

## INSPIRATION

### Équipements Style + :

#### CONFORT ET INTÉRIEUR

- Sellerie en cuir\*\* noir perforé avec surpiqûres
- Siège conducteur avec réglages électriques 8 voies avec fonction de mémorisation
- Rétroviseurs extérieurs avec fonction « marche arrière » (la glace se baisse lorsque la marche arrière est enclenchée)
- Rétroviseurs extérieurs et affichage tête haute projeté avec fonction de mémorisation
- Système audio Bose® avec 12 haut-parleurs

#### EXTERIEUR

- Canules d'échappement plus larges (90mm) (uniquement sur 2.0L Skyactiv-X)

#### ESSENCE

2.0L Skyactiv-G Mazda M Hybrid  
122ch BVM

31 400 €\*

#### ESSENCE

2.0L Skyactiv-G Mazda M Hybrid  
122ch BVA

33 400 €\*

#### DIESEL

1.8L Skyactiv-D  
116ch BVM

33 400 €\*

#### DIESEL

1.8L Skyactiv-D  
116ch BVA

35 400 €\*

#### ESSENCE

2.0L Skyactiv-X Mazda M Hybrid  
180ch BVM

33 500 €\*

#### ESSENCE

2.0L Skyactiv-X Mazda M Hybrid  
180ch BVA

35 500 €\*

#### ESSENCE

2.0L Skyactiv-X Mazda M Hybrid  
180ch BVM 4x4

35 300 €\*

#### ESSENCE

2.0L Skyactiv-X Mazda M Hybrid  
180ch BVA 4x4

37 300 €\*

\* Tarifs maximum conseillés hors options dans le réseau Mazda au 02/05/2019, sous réserve de changements. Pour toute information complémentaire, veuillez contacter votre Concessionnaire Mazda.

\*\* Seules les zones portantes des sièges (assise, dossier, renforts latéraux) sont revêtues des garnitures mentionnées.

# EXCLUSIVE

Équipements Style + :

## EXTÉRIEUR

- Jantes alliage 18" « Bright Silver »
- Vitres et lunette arrière surteintées
- Montants de portes extérieurs « Piano Black »
- Signature lumineuse spécifique à l'avant et à l'arrière à LED
- Canules d'échappement plus larges (90mm)

## CONFORT ET INTÉRIEUR

- Toit ouvrant électrique
- Sellerie en cuir\*\* noir perforé avec surpiqûres
- Siège conducteur avec réglages électriques 8 voies avec fonction de mémorisation
- Rétroviseurs extérieurs avec fonction « marche arrière » (la glace se baisse lorsque la marche arrière est enclenchée)
- Rétroviseurs extérieurs et affichage tête haute projeté avec fonction de mémorisation
- Rétroviseur intérieur sans cadre
- Palettes de changement de vitesses au volant (uniquement avec boîte de vitesses automatique)
- Volant avec cerclage chromé
- Bouton « Start » avec cerclage chromé
- Poignée de boîte à gants chromée
- Système audio Bose® avec 12 haut-parleurs

## SÉCURITÉ

- Phares à LED adaptatifs (ALH)

### ESSENCE

2.0L Skyactiv-X 180ch  
Mazda M Hybrid BVM

35 300 €\*

### ESSENCE

2.0L Skyactiv-X 180ch  
Mazda M Hybrid BVA

37 300 €\*

### ESSENCE

2.0L Skyactiv-X 180ch  
Mazda M Hybrid BVM 4x4

37 100 €\*

### ESSENCE

2.0L Skyactiv-X 180ch  
Mazda M Hybrid BVA 4x4

39 100 €\*

\* Tarifs maximum conseillés hors options dans le réseau Mazda au 02/05/2019, sous réserve de changements.

Pour toute information complémentaire, veuillez contacter votre Concessionnaire Mazda.

\*\* Seules les zones portantes des sièges (assise, dossier, renforts latéraux) sont revêtues des garnitures mentionnées.



Signature lumineuse spécifique à LED



CX-30 Exclusive BVA avec option peinture Métallisée Soul Red Crystal



Jantes alliage 18" « Bright Silver »

## TARIFS

| EXCLUSIVE                                    |           |
|--|-----------|
| 2.0L Skyactiv-X Mazda M Hybrid 180ch BVA 4x4 | 39 100 €* |
| 2.0L Skyactiv-X Mazda M Hybrid 180ch BVM 4x4 | 37 100 €* |
| 2.0L Skyactiv-X Mazda M Hybrid 180ch BVA     | 37 300 €* |
| 2.0L Skyactiv-X Mazda M Hybrid 180ch BVM     | 35 300 €* |

| SPORTLINE                                    |           | INSPIRATION                                  |           |
|--|-----------|--|-----------|
| 1.8L Skyactiv-D 116ch BVA                    | 35 100 €* | 1.8L Skyactiv-D 116ch BVA                    | 35 400 €* |
| 1.8L Skyactiv-D 116ch BVM                    | 33 100 €* | 1.8L Skyactiv-D 116ch BVM                    | 33 400 €* |
| 2.0L Skyactiv-X Mazda M Hybrid 180ch BVA 4x4 | 37 000 €* | 2.0L Skyactiv-X Mazda M Hybrid 180ch BVA 4x4 | 37 300 €* |
| 2.0L Skyactiv-X Mazda M Hybrid 180ch BVM 4x4 | 35 000 €* | 2.0L Skyactiv-X Mazda M Hybrid 180ch BVM 4x4 | 35 300 €* |
| 2.0L Skyactiv-X Mazda M Hybrid 180ch BVA     | 35 200 €* | 2.0L Skyactiv-X Mazda M Hybrid 180ch BVA     | 35 500 €* |
| 2.0L Skyactiv-X Mazda M Hybrid 180ch BVM     | 33 200 €* | 2.0L Skyactiv-X Mazda M Hybrid 180ch BVM     | 33 500 €* |
| 2.0L Skyactiv-G Mazda M Hybrid 122ch BVA     | 33 100 €* | 2.0L Skyactiv-G Mazda M Hybrid 122ch BVA     | 33 400 €* |
| 2.0L Skyactiv-G Mazda M Hybrid 122ch BVM     | 31 100 €* | 2.0L Skyactiv-G Mazda M Hybrid 122ch BVM     | 31 400 €* |

| STYLE                                    |           |
|--|-----------|
| 1.8L Skyactiv-D 116ch BVA                | 33 200 €* |
| 1.8L Skyactiv-D 116ch BVM                | 31 200 €* |
| 2.0L Skyactiv-G Mazda M Hybrid 122ch BVA | 31 200 €* |
| 2.0L Skyactiv-G Mazda M Hybrid 122ch BVM | 29 200 €* |

| CX-30                                    |           |
|--|-----------|
| 2.0L Skyactiv-G Mazda M Hybrid 122ch BVM | 26 500 €* |

\* Tarifs TTC maximum conseillés hors options dans le réseau Mazda au 02/05/2019, sous réserve de changements. Pour toute information complémentaire, veuillez contacter votre Concessionnaire Mazda.

## COLORIS



ARTIC WHITE (A4D)



SNOWFLAKE WHITE PEARL MICA (25D)



SONIC SILVER MÉTALLISÉ (45P)



TITANIUM FLASH MICA (42S)




DEEP CRYSTAL BLUE MICA (42M)



JET BLACK MICA (41W)



MACHINE GRAY MÉTALLISÉ (46G)



SOUL RED CRYSTAL MÉTALLISÉ (46V)



POLYMETAL GRAY MÉTALLISÉ (47C)

OPTIONS

|                                      |         |
|--------------------------------------|---------|
| Peinture Métallisée ou Mica          | 600 €** |
| Peinture Machine Gray Métallisée     | 750 €** |
| Peinture Soul Red Crystal Métallisée | 900 €** |

\*\* Tarifs maximum conseillés dans le réseau Mazda au 02/05/2019, sous réserve de changements. Pour toute information complémentaire, veuillez contacter votre Concessionnaire Mazda.

## JANTES



JANTES ALLIAGE 16"  
« GRAY » (CX-30)



JANTES ALLIAGE 18" « SILVER »  
(STYLE, SPORTLINE (HORS SKYACTIV-X), INSPIRATION)



JANTES ALLIAGE 18"  
« BRIGHT SILVER » (SPORTLINE (SKYACTIV-X), EXCLUSIVE)


## SELLERIE



TISSU\* GRIS/NOIR  
(CX-30, STYLE, SPORTLINE)



CUIR NOIR\* PERFORÉ  
AVEC SURPIQÛRES  
(INSPIRATION, EXCLUSIVE)



CUIR\* « PURE-WHITE »  
(OPTION SUR EXCLUSIVE)

| OPTIONS   |  |        |
|---|--|--------|
|   | Sellerie cuir* « Pure-White » perforé (disponible uniquement sur la finition Exclusive)  | 200€** |
|   | Toit ouvrant électrique (disponible uniquement en option sur les finitions Sportline et Inspiration et avec le moteur 2.0L Skyactiv-X) | 700€** |
| Boîte de vitesses automatique 6 rapports Skyactiv-Drive (non disponible avec la finition CX-30) | 2 000€**   |        |

\* Seules les zones portantes des sièges (assise, dossier, renforts latéraux) sont revêtues des garnitures mentionnées.

\*\* Tarifs maximum conseillés dans le réseau Mazda au 22/07/2019, sous réserve de changements. Pour toute information complémentaire, veuillez contacter votre Concessionnaire Mazda.

## CARACTÉRISTIQUES TECHNIQUES

| ÉNERGIE  | ESSENCE                      |                              | ESSENCE                      |                              | ESSENCE                          |                                  | DIESEL                       |                              |
|--|------------------------------|------------------------------|------------------------------|------------------------------|----------------------------------|----------------------------------|------------------------------|------------------------------|
| Motorisations  | 2.0L Skyactiv-G<br>122ch BVM | 2.0L Skyactiv-G<br>122ch BVA | 2.0L Skyactiv-X<br>180ch BVM | 2.0L Skyactiv-X<br>180ch BVA | 2.0L Skyactiv-X<br>180ch BVM 4x4 | 2.0L Skyactiv-X<br>180ch BVA 4x4 | 1.8L Skyactiv-D<br>116ch BVM | 1.8L Skyactiv-D<br>116ch BVA |
|  | Mazda M Hybrid               | Mazda M Hybrid               | Mazda M Hybrid               | Mazda M Hybrid               | Mazda M Hybrid                   | Mazda M Hybrid                   |                              |                              |
| Type   | 4 cylindres en ligne - 16s   |                              |                              |                              |                                  |                                  |                              |                              |
| Cylindrée  | 1 998                        |                              | 1 998                        |                              | 1 998                            |                                  | 1 759                        | 1 759                        |
| Taux de compression  | 13,0:1                       |                              | 16,3:1                       |                              | 16,3:1                           |                                  | 14,8:1                       | 14,8:1                       |
| Puissance (kW/ch à tr/min)   | 90/122 à 6 000               |                              | 132/180 à 6 000              |                              | 132/180 à 6 000                  |                                  | 85/116 à 4 000               |                              |
| Puissance administrative (cv)  | 6                            | 6                            | NC <sup>(2)</sup>            | NC <sup>(2)</sup>            | NC <sup>(2)</sup>                | NC <sup>(2)</sup>                | 6                            | 6                            |
| Couple (Nm à tr/min)   | 213 à 4 000                  | 213 à 4 000                  | NC <sup>(3)</sup>            | NC <sup>(3)</sup>            | NC <sup>(3)</sup>                | NC <sup>(3)</sup>                | 270 entre 1 600 et 2 600     | 270 entre 1 600 et 2 600     |
| Boîte de vitesses  | Manuelle                     | Automatique                  | Manuelle                     | Automatique                  | Manuelle                         | Automatique                      | Manuelle                     | Automatique                  |
| <b>Performances (sur circuit)*</b>   |                              |                              |                              |                              |                                  |                                  |                              |                              |
| Vitesse maximum (km/h)   | 186                          | 186                          | 204                          | 204                          | 204                              | 204                              | 183                          | 183                          |
| Accélération de 0-100 km/h (s)   | 10,6                         | 11,2                         | 8,5                          | 8,8/8,9 <sup>(3)</sup>       | 8,9/9 <sup>(3)</sup>             | 9,2                              | 10,8                         | 12,6                         |
| <b>Consommations de carburant et émissions de CO<sub>2</sub><sup>(1)</sup></b>                   |                              |                              |                              |                              |                                  |                                  |                              |                              |
| Extra-urbaine (L/100 km)   | 4,5                          | 4,8                          | 4,3                          | 4,6                          | 4,5                              | 5,1                              | 4,1                          | 4,8                          |
| Mixte (L/100 km)   | 5,1                          | 5,5                          | 4,6                          | 5,2                          | 4,9                              | 5,6                              | 4,4                          | 5,0                          |
| Urbaine (L/100 km)   | 6,2                          | 6,8                          | 5,2                          | 6,2                          | 5,6                              | 6,6                              | 5,1                          | 5,2                          |
| Émissions de CO <sub>2</sub> (cycle mixte) (g/km)  | 116                          | 126                          | 105 <sup>(2)</sup>           | 118 <sup>(2)</sup>           | 111 <sup>(2)</sup>               | 128 <sup>(2)</sup>               | 116                          | 129                          |
| Norme européenne d'émission  | Euro 6D EVAP                 |                              | Euro 6D EVAP                 |                              | Euro 6D EVAP                     |                                  | Euro 6D Temp                 |                              |
| <b>Poids et dimensions</b>   |                              |                              |                              |                              |                                  |                                  |                              |                              |
| Longueur hors tout (mm)  | 4 395                        |                              |                              |                              |                                  |                                  |                              |                              |
| Largeur hors tout (mm)   | 1 795                        |                              |                              |                              |                                  |                                  |                              |                              |
| Hauteur (mm)   | 1 540                        |                              |                              |                              |                                  |                                  |                              |                              |
| Empattement (mm)   | 2 655                        |                              |                              |                              |                                  |                                  |                              |                              |
| Poids à vide minimum (kg)  | 1 320                        | 1 347                        | 1 368                        | 1 391                        | 1 453                            | 1 471                            | 1 344                        | 1 371                        |
| Poids à vide maximum (kg)  | 1 409                        | 1 436                        | 1 467                        | 1 491                        | 1 538                            | 1 556                            | 1 434                        | 1 461                        |
| Poids total autorisé en charge (kg)  | 1 927                        | 1 957                        | 1 965                        | 1 965                        | 2 042                            | 2 070                            | 1 949                        | 1 969                        |
| Poids tractable maximum (kg) - Sans frein  | 600                          | 600                          | 600                          | 600                          | 600                              | 600                              | 600                          | 600                          |
| Poids tractable maximum (kg) - Avec frein (pente de 12 %)  | 1 300                        | 1 300                        | 1 300                        | 1 300                        | 1 300                            | 1 300                            | 1 300                        | 1 300                        |
| <b>Volume de coffre selon VDA (L)</b>  |                              |                              |                              |                              |                                  |                                  |                              |                              |
| Configuration 5 places (jusqu'au cache-bagages et incluant le logement intégré sous le plancher) | 422/430 <sup>(4)</sup>       |                              |                              |                              |                                  |                                  |                              |                              |
| Configuration 2 places (jusqu'au plafond et incluant le logement intégré sous le plancher)       | 1 398/1 406 <sup>(4)</sup>   |                              |                              |                              |                                  |                                  |                              |                              |
| Contenance du réservoir  | 51                           | 51                           | 51                           | 51                           | 48                               | 48                               | 51                           | 51                           |
| Pneumatiques   | 215/65R16<br>215/55R18       | 215/55R18                    | 215/55R18                    | 215/55R18                    | 215/55R18                        | 215/55R18                        | 215/55R18                    | 215/55R18                    |

\* Dans les conditions d'essai de Mazda.

<sup>(1)</sup> Consommations et émissions homologuées en WLTP converties en NEDC (règlement 2017/1153).

<sup>(2)</sup> Données susceptibles d'être modifiées. En cours d'homologation.

<sup>(3)</sup> Sans/avec toit ouvrant.

<sup>(4)</sup> Avec/sans système Bose®.

GARANTIE ET ASSISTANCE 3 ANS OU  
100 000 KM (au 1<sup>er</sup> terme échu).

3 ANS  
OU 100 000 KM

## VOTRE CONCESSIONNAIRE MAZDA

Mazda Automobiles France S.A.S  
34, rue de la Croix de Fer  
78100 Saint-Germain-en-Laye  
Tél. : 01 70 37 77 00

Suivez Mazda France



Plus d'information sur [www.mazda.fr](http://www.mazda.fr)

Facebook, Twitter, aha™, StitcherT, iPod®, Alcantara®, AudioPilot® et trueSpace® sont des marques déposées aux États-Unis et dans d'autres pays. Elles sont utilisées avec leur autorisation. Le nom de marque et les logos Bluetooth® sont la propriété de Bluetooth SIG, Inc. et sont utilisés sous licence par la société Mazda Motor Corporation. Alcantara est une marque commerciale déposée et enregistrée par la société homonyme alcantara S.p.A. Les autres marques déposées et appellations commerciales appartiennent à leurs propriétaires respectifs.

Modèle présenté sur la page de couverture : Mazda CX-30

L'Imprimeur a fait ce travail avec respect pour la nature, ce qui se traduit en utilisation d'encre biologique, papier 100% FSC et prépresse à 100% sans chimie.

Verspecht Drukkerij bvba  
Nijverheidstraat 16, 1840 Londerzeel, Belgium

En raison des procédés techniques de reproduction, les teintes et caractéristiques présentées dans ce document peuvent être différentes des teintes et caractéristiques réelles.

Mazda se réserve le droit d'introduire des changements de caractéristiques et d'équipements en raison du développement constant de ses produits. Il est possible que les coloris et selleries présentés sur cette brochure diffèrent légèrement de la réalité en raison de restrictions dues à l'impression. Aussi, nous vous recommandons de contacter votre concessionnaire Mazda pour de plus amples informations.

Mazda Automobiles France SAS au capital de 304 898 € - 34 rue de la croix de fer, 78100 Saint-Germain-en-Laye - Siren : 434455960 RCS Versailles. Réf STACI : FPMZDAX300419.

Ne pas jeter sur la voie publique.

